


# ISCRIZIONE ALLA CLASSE PRIMA

Anno scolastico 2025-2026



- 
- Le iscrizioni online su [Piattaforma Unica](#) riguardano:
  - **bambini** che accederanno alle classi prime della scuola primaria;
  - **ragazzi** che inizieranno il loro percorso nelle scuole secondarie di primo e secondo grado.

🕒 **Periodo di apertura:**

- Dalle ore **8:00** del **8 gennaio 2025**
- Alle ore **20:00** del **31 gennaio 2025**

*NB: il giorno di invio della propria iscrizione online non darà precedenza nell'accoglimento della domanda stessa.*



Utilizzando le  
credenziali già in  
possesso  
create per un  
precedente figlio



**IDAS**  
(*electronic  
IDentification  
Authentication and  
Signature*)





# Google




🕒 iscrizioni on line piattaforma unica - Ricerca Google



istruzione.gov.it

<https://unica.istruzione.gov.it> > orientamento > iscrizioni

## Iscrizioni on line - Unica



Qui trovi tutte le informazioni utili per fare l'**iscrizione** al primo anno della scuola primaria, secondaria di primo o secondo grado e dei Centri di Formazione ...

# Iscrizioni on line

Qui trovi tutte le informazioni utili per fare l'iscrizione al primo anno della scuola primaria, secondaria di primo o secondo grado e dei Centri di Formazione Professionale regionali.



Potrai effettuare l'iscrizione dalla tua Homepage su Unica

Disponibile prossimamente

## Le date da segnare in calendario



8 gennaio 2025  
**Apertura iscrizioni**  
dalle ore 8:00



31 gennaio 2025  
**Chiusura iscrizioni**  
alle ore 20:00



Disponibile prossimamente  
**Condivisione documenti**  
dopo accettazione iscrizione

Si aprirà la seguente pagina con il vostro profilo

**ISCRIZIONI on line** 2024/25

Casa guida Assistenza

anno scolastico 2022/23 istituto MARONE CAP. Codice istituto BSEE87101D

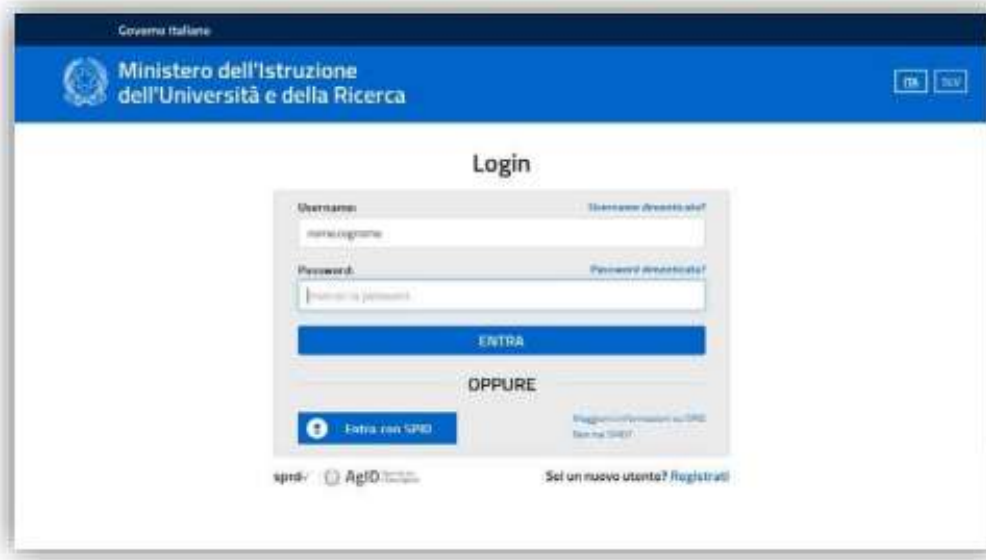
**8 gennaio 2025**  
Apertura iscrizioni  
dalle ore 08:00


**31 gennaio**  
Chiusura iscrizioni  
alle ore 20:00

**Nuova domanda**



Per accedere ti viene chiesto il riconoscimento attraverso lo Spid (Sistema pubblico di identificazione digitale, oppure usando la CI elettronica





Codice fiscale      Cognome      Nome      Data di nascita      Sesso

N      N      R      19/10/1988      F

Provincia di nascita      Comune di nascita / Stato Estero

AREZZO      AREZZO

---

**Residenza**

Provincia \*      Comune \*      Indirizzo \*      CAP

AREZZO      AREZZO      vi     

---

**Contatti**

Indirizzo e-mail principale

Al primo accesso al servizio, ti viene chiesto, di inserire i dati di contatto, un documento valido e l'accettazione sull'informativa di abilitazione al servizio delle Iscrizioni; infine bisogna selezionare la dichiarazione sulla responsabilità dei genitori



## Documento di identità

Tipo documento d'identità \*

Carta d'identità ▼

Numero documento di identità \*



Data scadenza documento \*

GG/MM/AAAA



Rilasciato da \*

Prima di poter utilizzare "Iscrizioni On Line" è necessario leggere la seguente informativa e fornire ed accettare l'abilitazione al servizio.

### Condizioni generali:

## Contatti


Indirizzo e-mail principale

Secondo indirizzo e-mail

Conferma secondo indirizzo e-mail

Telefono (fisso/cellulare) \*

Altro telefono



Tutti i passaggi che occorre effettuare per compilare la domanda in maniera corretta sono visibili nella barra del processo (sotto il menu principale). In questo modo è sempre evidente a che punto della compilazione ti trovi. Le sezioni della domanda sono le seguenti:

- **dati dell'alunno;**
- **dati della famiglia;**
- **dati della scuola;**
- **conclusione, che rappresenta l'ultimo passaggio per eseguire l'inoltro della domanda.**

Tali sezioni sono tra loro collegate ed è quindi necessario compilarle procedendo secondo l'ordine stabilito.

## DATI ANAGRAFICI DELL'ALUNNO

### Dati anagrafici

Codice fiscale \*

Selezionare in caso di alunno/a con cittadinanza non italiana senza codice fiscale

Cognome \*

Nome \*

Dati di Nascita \*

GG/MM/AAAA



Sesso \*

maschio

femmina

Cittadinanza \*

Nessuna selezione



Provincia di Nascita \* 

Nessuna selezione



Comune di Nascita \*

Nessuna selezione



Richiesta di ammissione alla frequenza anticipata 

si

No

Nessuna scelta

Codice meccanico della scuola di provenienza 



# I CODICI DELLE SCUOLE

La scelta della scuola deve avvenire tramite l'inserimento del codice meccanografico sia della scuola di “partenza che di arrivo”.

I codici possono essere reperiti tramite La scuola in chiaro




<https://cercalatuascuola.istruzione.it/cercalatuascuola/>

# I nostri codici

- [BSEE87101D](#) primaria di Marone
- [BSEE87102E](#) primaria di Monte Isola
- [BSEE87103G](#) primaria di Sale Marasino
- [BSEE87104L](#) primaria di Sulzano
- [BSEE87105N](#) primaria di Zone
- [BSMM87101C](#) media di Marone
- [BSMM87102D](#) media di Monte Isola
- [BSMM87103E](#) media di Sale Marasino
- [BSAA871018](#) infanzia di Sale Marasino
- [BS1A14700T](#) infanzia Marone
- [BS1A14900D](#) infanzia Zone
- [BS1A14800N](#) infanzia Sulzano
- [BS1A282002](#) infanzia Peschiera Maraglio
- [BS1A15000N](#) infanzia Siviano

## Residenza Alunno

Provincia \* 

Comune \*


Indirizzo \*


CAP

Nessuna selezione

Nessuna selezione

## Domicilio alunno (solo se diverso dalla residenza)

provincia 

Comune 

indirizzo

CAP

Nessuna selezione

Nessuna selezione

## Domicilio genitore/tutore/affidatario

Provincia 

Comune

Indirizzo

CAP

Nessuna selezione

Nessuna selezione

Salva e continua

## Scelta relativa all'insegnamento della religione cattolica

Lo studente intende avvalersi dell'insegnamento della religione cattolica \*

SI  No

[Prendi visione della nota informativa sull'insegnamento della religione cattolica](#)

Tali dati, una volta salvati, non potranno più essere modificati, se non cancellando la domanda stessa.

Fai attenzione e verifica che i dati anagrafici dell'alunno/a siano corretti.



**Il codice fiscale di mio figlio/a è stato inserito correttamente, ma il sistema dice che i dati non sono allineati con il sistema SIDI: cosa vuol dire?** Il SIDI è il Sistema Informativo del Ministero che gestisce anche l'Anagrafe Nazionale degli Studenti. L'alunno/a risulta già censito in questa Anagrafe con dati evidentemente diversi. La domanda va compilata con i dati corretti e occorre segnalare l'incongruenza alla scuola di attuale frequenza dello studente, che è tenuta a correggere il dato in Anagrafe una volta verificato l'errore **Solo in seguito si potrà procedere all'iscrizione**



# DATI FAMIGLIA



In “Dati famiglia” vengono visualizzati i dati anagrafici e di contatto, inseriti nella fase di abilitazione al servizio. **Verifica la correttezza di tali dati e, in caso di inesattezze, aggiornarli** accedendo alla voce di menu Aggiorna dati di abilitazione del servizio, che trovi sotto il nome dell’utente visibile in alto. In questa sezione ti viene chiesto di **effettuare la scelta relativa all’insegnamento della religione cattolica e di indicare le informazioni richieste nei dati aggiuntivi sull’alunno**

## Nuova domanda - Dati famiglia



In “**Dati famiglia**” vengono visualizzati i dati anagrafici inseriti nella fase di registrazione e i dati di contatto inseriti nell’abilitazione al servizio.

Verifica la correttezza di tali dati e, in caso di inesattezze, aggiornarli accedendo alle voci di menu **Modifica dati di registrazione** e **Aggiorna dati di abilitazione del servizio**, che trovi sotto il nome dell’utente.

In questa sezione ti viene chiesto di effettuare la scelta relativa all’insegnamento della religione cattolica e di indicare le informazioni richieste nei **dati aggiuntivi sull’alunno**.

ISCRIZIONI  
on line 2021/22

Home Nuova Domanda Guida Contatti

1 2 3

Dati alunno Dati famiglia Dati scuola Conclusione

Informazioni riguardanti i genitori o di chi presenta la domanda

Grado di parentela\*

Affidatario  Genitore  Tutore

Codice fiscale Cognome Nome

Data di nascita

## Nuova domanda - Dati scuola



Nella sezione “**Dati scuola**” trovi l’infografica che offre una spiegazione sulle 3 possibili scelte che si possono effettuare.

La **prima scuola** è una scelta obbligatoria ed è quella a cui viene inoltrata la domanda.

La **seconda scuola** è selezionabile solo se è stata compilata la sezione relativa alla prima scuola, e così per la **terza scuola** che diventa selezionabile solo se sono state compilate la prima e la seconda scuola.

**ISCRIZIONI on line** 2021/22

Home Nuova Domanda Guida Contatti

1 2 3

Dati alunno Dati famiglia Dati scuola Conclusioni

### Perché scegliere 3 scuole?

La prima scuola è **obbligatoria**.  
La seconda e terza scuola sono utili in caso di indisponibilità di posti nella prima scuola

**PRIMA SCUOLA**  
OBBLIGATORIA

**SECONDA SCUOLA**  
EVENTUALE

**TERZA SCUOLA**  
EVENTUALE

Tieni presente che la scuola indicata come seconda e/o terza scelta, nel momento in cui accoglie la domanda, potrà comunque metterla in coda a tutte le domande ricevute come prima scuola scelta.

Per inserire i **Dati scuola** procedi prima scegliendo il tipo di istituzione, indicando se si tratta di una scuola o di un Centro di Formazione Professionale.

### Prima scuola (obbligatoria)

Scegli il tipo di istituzione\*

Scuola  Centro Formazione Professionale

Cerca il codice della scuola attraverso le funzioni di [Scuola in Chiaro](#)  
Inserisci il codice della scuola a cui si vuole inviare la domanda

RMEE#0001L

Conferma il codice

#### Perché CFP?

Centro Formazione Professionale è solo per gli alunni in uscita dalla scuola secondaria di primo grado e orientati ai percorsiiefp

#### Dove trovo il codice scuola?

Il codice scuola è il codice identificativo della scuola (detto meccanografico). Se non lo conosci puoi cercarlo con [Scuola in Chiaro](#) oppure chiederlo alla scuola stessa.

# OPZIONI TEMPO SCUOLA

## SCUOLA PRIMARIA

- 27 ORE SETTIMANALI**  
Tempo scuola non attivato.
- FINO A 30 ORE SETTIMANALI**  
( Preferenza subordinata alla disponibilità di organico e alla presenza di servizi e strutture )  
Lezioni: Lunedì dalle ore 08:00 alle ore 16:00, con servizio mensa non obbligatorio;  
dal Martedì al Venerdì dalle ore 08:00 alle ore 13:00. Non sono previste lezioni il Sabato
- TEMPO PIENO PER 40 ORE**  
( Preferenza subordinata alla disponibilità di organico e alla presenza di servizi di mensa e strutture adeguate all'attività pomeridiana e alla maggioranza delle preferenze espresse ai genitori )  
Tempo prolungato 34 ore settimanali, con tre pomeriggi (Lunedì, mercoledì, venerdì) dalle ore 08:00 alle ore 16:00, con servizio mensa non obbligatorio; lezioni il martedì e il giovedì dalle ore 08:00 alle ore 13:00. Non sono previste lezioni il sabato.
- 24 ORE SETTIMANALI**  
( Solo se il numero delle iscrizioni permette la formazione di una classe con minimo 15 alunni )  
Tempo scuola non attivato.

## SCUOLA SECONDARIA

Priorità (1)

- ORARIO ORDINARIO DI 30 ORE**  
Lezioni dal Lunedì al Venerdì dalle ore 8:00 alle ore 13:40. Non sono previste lezioni il Sabato.
- TEMPO PROLUNGATO A 36 ORE**  
( Preferenza subordinata alla disponibilità di organico e alla presenza di servizi di mensa e strutture adeguate all'attività pomeridiana )  
Tempo prolungato 36 ore settimanali, con due pomeriggi (Lunedì, Mercoledì) dalle ore 08:00 alle ore 16:00, con servizio mensa non obbligatorio; lezioni il Martedì, il Giovedì e il Venerdì dalle ore 08:00 alle ore 13:40. Non sono previste lezioni il Sabato.
- TEMPO PROLUNGATO FINO A 40 ORE** (Tempo scuola non attivato nell'anno corrente)  
( Preferenza subordinata alla disponibilità di organico e alla presenza di servizi di mensa e strutture adeguate all'attività pomeridiana e alla maggioranza delle preferenze espresse ai genitori )  
Tempo scuola non attivato.

### Composizione nucleo familiare con esclusione dello studente e dei genitori già indicati

Nome	Cognome	Data di nascita	Grado di parentela
<input type="text" value="T"/>	<input type="text"/>	<input type="text" value="GG/MM/AAAA"/> 	<input type="text" value="Nessuna selezione"/> 
<input type="text"/>	<input type="text"/>	<input type="text" value="GG/MM/AAAA"/> 	<input type="text" value="Nessuna selezione"/> 
<input type="text"/>	<input type="text"/>	<input type="text" value="GG/MM/AAAA"/> 	<input type="text" value="Nessuna selezione"/> 

## Le tue scelte

### Prima scuola (obbligatoria)

**1**  
OBBLIGATORIA

ARMM835011 - "CESALPINO"  
PIAZZA A. FANFANI, SNC  
AREZZO

Modifica



### Eventuale seconda scuola

**2**  
EVENTUALE

Scegli scuola

### Eventuale terza scuola

**3**  
EVENTUALE

## Le tue scelte

Sposta in 2° scelta >>

### Prima scuola (obbligatoria)

**1**  
OBBLIGATORIA

MICFD6800P - ISTITUTO RIZZOLI  
PER L'INSEGNAMENTO DELLE  
ARTIGRAFICHE  
Via Puslano 52  
MILANO

Modifica



<< Sposta in 2° scelta

Sposta in 2° scelta >>

### Eventuale seconda scuola

**2**  
EVENTUALE

MICFD2600L - Centro italiano  
Opere Femminili Salesiane -  
Cinisello B.  
Via L. Micuna 1  
CINISELLO BALSAMO

Modifica



<< Sposta in 2° scelta

### Eventuale terza scuola

**3**  
EVENTUALE

MIRC058016 - PAOLO FRISI  
VIA OTRANTO 1  
MILANO

Modifica



Continua

\*Campi obbligatori

## Hai concluso la compilazione della domanda di iscrizione.

Controlla i dati inseriti visualizzando l'[anteprima della domanda](#).

Inoltra la domanda e riceverai una e-mail all'indirizzo indicato in fase di registrazione di conferma.



La domanda inoltrata non può essere né modificata né cancellata.



**Inoltra domanda**





Cliccando sul pulsante **Inoltra domanda** si conclude la procedura e si trasmette la domanda di iscrizione sia alla scuola destinataria sia a quella di attuale frequenza dell'alunno/a (ad eccezione delle iscrizioni alla classe prima della scuola primaria).



Se la domanda viene **Restituita alla famiglia**, entrando in Iscrizioni on Line troverai il suo stato modificato da **Inoltrata** a **Restituita alla famiglia**. Potrai, così, modificarla o cancellarla ed inserirne una nuova. Effettuate le modifiche devi inoltrare nuovamente la domanda entro il termine di presentazione stabilito.

Eseguito l'**Inoltra domanda** viene visualizzata una schermata con la conferma dell'inoltro.




Con **Stampa ricevuta** puoi stampare o salvare la ricevuta dell'avvenuto invio della domanda.

Il sistema provvede ad inviare la stessa ricevuta alle caselle di posta elettronica, principale e secondaria, comunicate all'atto della registrazione. Conserva la ricevuta per eventuali contatti successivi con la scuola.

Ogni informazione sui successivi cambiamenti di stato della domanda, sino all'accettazione finale, verrà notificata agli indirizzi e-mail indicati all'atto della registrazione ed è comunque visibile nella tua home page delle Iscrizioni On Line.

Di seguito si riepilogano le operazioni possibili che, in base allo stato della domanda, si visualizzano in corrispondenza delle domande inserite:

Stato della domanda	Operazioni possibili sulla domanda		
 <b>Incompleta</b>	 Modifica	 Cancella	
 <b>In lavorazione</b>	 Modifica	 Stampa	 Cancella
	 <b>Inoltra la domanda</b>		
 <b>Inoltrata:</b>	 Stampa	 Visualizza	 Visualizza Ricevuta Inoltro
 <b>Accettata</b>	 Stampa	 Visualizza	 Visualizza Ricevuta Inoltro
 <b>Smistata ad altra scuola:</b>	 Stampa	 Visualizza	 Visualizza Ricevuta Inoltro
 <b>Restituita alla famiglia</b>	 Modifica	 Stampa	 Visualizza
	 Cancella		



Riassumendo, per iscrivere i figli a scuola i passi da seguire sono i seguenti:

- 1) cliccare sulla voce “Presenta una nuova domanda di iscrizione”;
- 2) inserire il codice identificativo dell’istituto scolastico di interesse;
- 3) compilare la domanda tenendo conto che la **prima parte è riservata ai dati anagrafici dell’alunno e ad altre informazioni necessarie per l’iscrizione**, mentre nella seconda vengono richieste informazioni di specifico interesse della scuola prescelta;
- 4) visualizzare la domanda per verificare la correttezza dei dati inseriti;
- 5) inoltrare la domanda selezionando la voce “Invia la domanda”.